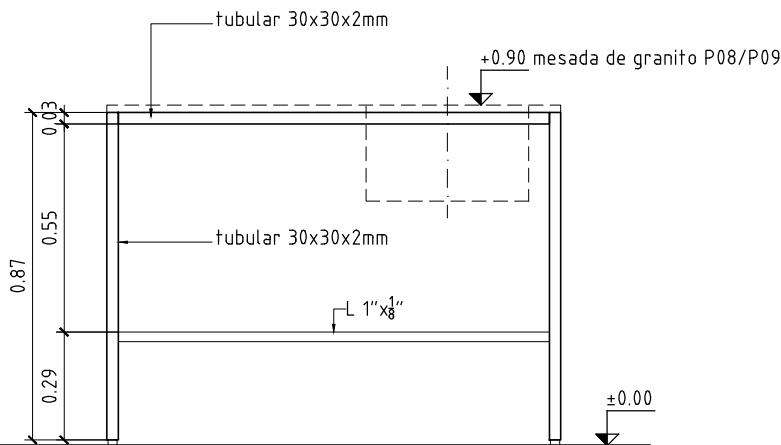
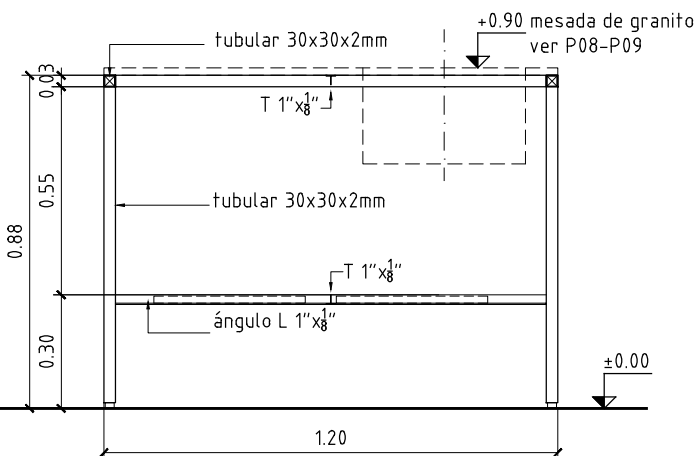


VISTA PLANTA esc. 1:20

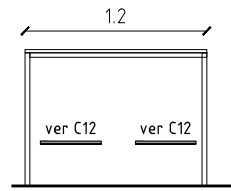


VISTA FRONTAL esc. 1:20

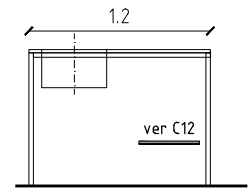


CORTE esc. 1:20

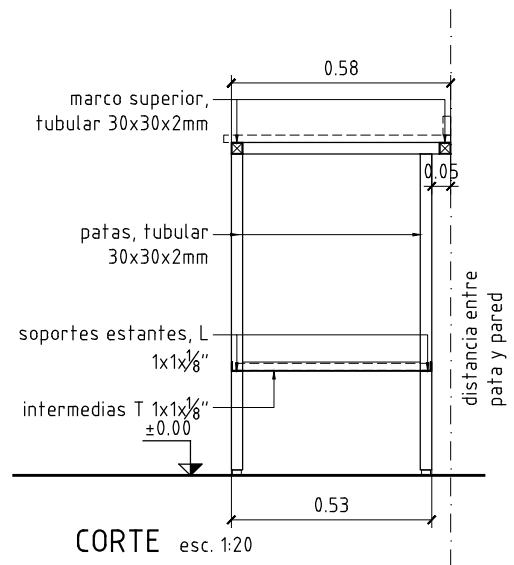
esquema para ubicación de estantes inferiores



módulo sin piletta
2 estantes inferiores
0.45x0.51m



módulo con piletta
1 estantes inferior
0.45x0.51



CORTE esc. 1:20

MODULOS PARA SOPORTES MESADAS DE GRANITO largo=1.20m

Estructura: patas tubulares de 30x30x2mm
apoyo mesada: tubulares de 30x30x2mm con T
intermedias de 1x1/8"

Soporte estantes: angulos L 1x1/8" frontal y posterior
Terminación: 2 manos de fondo antioxiso + 2 manos de esmalte sintético blanco satinca s/mc

Los módulos van con o sin piletta según se indique en planos de albañilería.

Amures: aquellos que incluyan piletas llevan lenguetas para sujeción en la pared.

En el bajo mesada los módulos llevarán estantes de mdf con recubrimiento melamínico s/planillas de carpintería excepto bajo las piletas (ver esquema de ubicación de estantes)

ESCALA 1:20

-

| TIPO | H16 | CANTIDAD | 4 | IZQ. DER. | - | UBICACION | Sala Preparador 29/Depósito 23 |
|------|-----|----------|---|-----------|---|-----------|--------------------------------|
|------|-----|----------|---|-----------|---|-----------|--------------------------------|

NOTAS:

Todas las dimensiones serán verificadas en obra

Todas las soldaduras deben estar perfectamente pulidas sin discontinuidades ni rebabas

En el caso de soldar sobre elementos terminados deben rehacerse las 4 capas de terminación

La presupuestación según la siguiente planilla implica la conformidad constructiva por parte del contratista sin perjuicio de la calidad y durabilidad de los trabajos.

Las especificaciones que hacen referencia a marcas de fábrica, número de catálogo y tipos de equipos, elementos, productos y/o materiales de un determinado fabricante, podrán ser sustituidos por otros que posean como exigencia especificaciones y características iguales o superiores en calidad y performance que el indicado.